



MediWin CB



Saisie des prestations – TARDOC

Saisie des prestations TARDOC

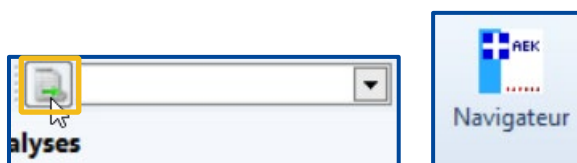
Pour pouvoir saisir vos prestations à l'aide des positions Tardoc, celles-ci doivent être enregistrées dans la base de données.

Ajouter manuellement des positions de facturation Tardoc dans la base de données

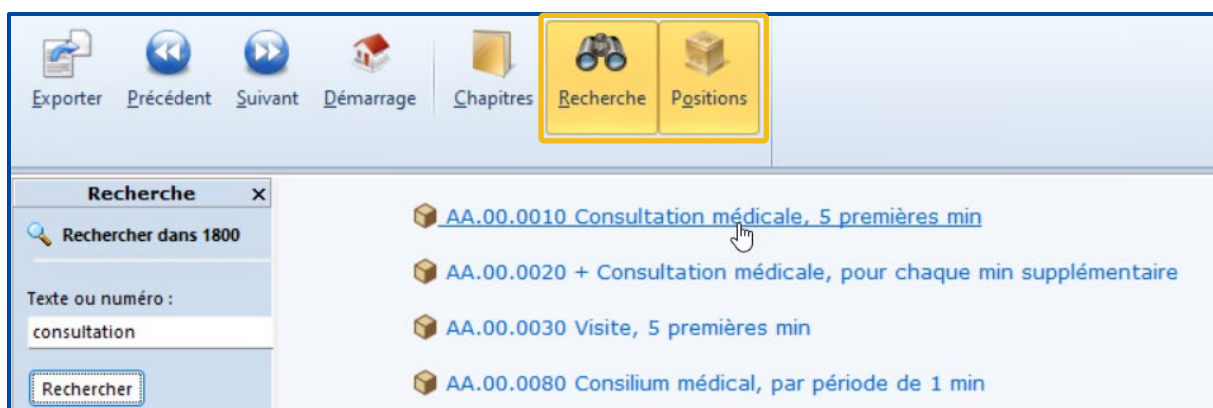
Ouvrez un traitement pour la LAMal et accédez à la page de saisie des prestations.
Sélectionnez le **tarif Tardoc** dans la base de données tarifaire.



Cliquez sur l'icône de la **liste de recherche** de positions en bas de la fenêtre de saisie des prestations, une nouvelle fenêtre s'ouvre, puis sélectionnez **Navigateur**.



Le navigateur Tardoc s'ouvre. Le bouton **Recherche** ouvre la fenêtre de recherche, dans laquelle vous pouvez effectuer une recherche par **texte** ou par **numéro de position**. Cliquez sur la position souhaitée.



Ajoutez les positions que vous souhaitez avoir dans votre base de données à l'aide du bouton **Ajouter cette position**, en répétant les étapes précédentes.

Recherche x

Rechercher dans 1800

Texte ou numéro :
consultation

Rechercher

AA.00.0010 Consultation médicale, 5 premières min

☒ Ajouter cette position ☐ Retirer cette position

☒ Prestations médicales générales de base
☒ Prestations médicales générales de base

Valeurs de la position

Valeur intrinsèque qual.	Unité fonctionnelle	Lieu	Classe de risque anesthésique
Toutes les valeurs intrinsèques Toutes les valeurs intrinsèques	Salle de consultation	a1	no

PM (assistance comprise) [Pts]	Assistance [Pts]	Nombre d'assistants	Prestation au sens restreint [min.]	Préparation et finition [min.]	Rapport [min.]
10.56	-	-	5	-	-

PT [Pts]	Occupation du local [min.]	Changement [min.]	% +/- CM	% +/- CT
8.64	5	-	-	-

Total PM : 5 minutes

Positions à ajouter

AA.00.0010

Sous **Positions à ajouter**, vous voyez les positions que vous avez sélectionnées.

Cliquez sur **Exporter** en haut à gauche lorsque vous avez terminé votre sélection.



La fenêtre ci-dessous s'ouvre, confirmez l'importation de chaque position sélectionnée en cliquant sur **OK**. Les positions tarifaires sont transférées dans la base de données.

[130] - Importation d'une position

Position

Position : AA.00.0010

Code interne :

Libellé : Consultation médicale, 5 premières min

Méd interprét : Comprend toutes les activités médicales qui ne sont pas tarifées séparément, p. ex.:

Tech interprét :

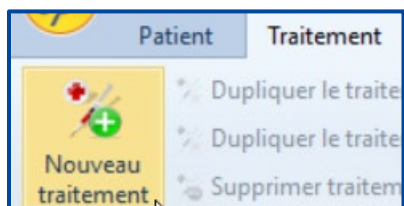
Temps total PM : 5 Minutes 10.56 8.64

Type prestation : ☒ M + T ☐ Uniquement M ☐ Uniquement T

OK Annuler

Saisie des prestations

Ouvrez un **nouveau traitement** via **Traitement**.



Sélectionnez le tarif correspondant à votre saisie de prestations dans la **base tarifaire**.

26.11.2025

T	Nb	Position	Libellé	Valeur	Visa
K	1	AA.00.0010	Consultation médicale, 5 premières min	18.05 Fr	
K	11	AA.00.0020	+ Consultation médicale, pour chaque min supplémentaire	39.71 Fr	

Visa :

Temps : 0:00 [Min] Temps : 6 [Min] Start Reset ☐ Urgence

K: TARDOC KVG VD

Position	Code Int.	Libellé	Valeur	TVA	Remb.	Stat.
AA.00.0010		Consultation médicale, 5 premières min	18.05	0	Oui Non	
AA.00.0020		+ Consultation médicale, pour chaque min supplémentaire	3.61	0	Oui Non	
AA.00.0030		Visite, 5 premières min	18.05	0	Oui Non	
AA.00.0040		+ Visite, pour chaque min supplémentaire	3.61	0	Oui Non	
AA.00.0050		Temps de déplacement, par période de 5 min	3.61	0	Oui Non	
AA.00.0060		Temps de discussion avec le patient	3.61	0	Oui Non	
AA.00.0070		Instruction du patient par le médecin	4.02	0	Oui Non	

Saisissez les positions souhaitées dans la fenêtre de sélection personnelle **en double-cliquant** dessus. Celles-ci apparaissent en haut dans la saisie des prestations.

Si vous avez créé **des groupes de facturation / blocs de prestations**, sélectionnez **Groupe** dans la liste des tarifs. **Double-cliquez** sur le groupe de facturation souhaité pour transférer les positions dans la saisie des prestations.

The screenshot shows the software interface with the date 26.11.2025. On the left, a sidebar lists various categories: A: ANALYSEN-LISTE, E: Extra, J: Tarmed MAL-VD, K: TARDOC KVG VD, M: Médicament, and G: Groupe (highlighted with a yellow box). Below this, there are icons for C20exa15, C20interv10, Cons., and GANES. The main area displays a table with the following data:

T	Nb	Position	Libellé	Valeur	Visa
K	1	AA.00.0010	Consultation médicale, 5 premières min	18.05 Fr	
K	1	AA.00.0020	+ Consultation médicale, pour chaque min supplémentaire	3.61 Fr	

Remarque : N'oubliez pas d'entrer le nombre de **minutes** dans la **position AA.00.0020**.

Si vous avez créé une **liste de prestations favorites**, ouvrez-la en cliquant sur l'**icône de la liste des prestations favorites**. Elle se trouve à l'extrême droite de la fenêtre de saisie.

The screenshot shows the top right corner of the software interface. It includes a 'Visa' field, a 'Temps' field with a dropdown menu, and buttons for 'Start', 'Reset', and 'Urgence'. A yellow box highlights the 'Prestations favorites' icon in the top right corner.

Sélectionnez les positions à saisir dans la catégorie souhaitée **en cliquant** dessus. Les **positions** sont directement transférées dans la saisie des prestations.

The screenshot shows the software interface with the date 26.11.2025. On the left, a sidebar lists various categories: K - Maladie, Positions TARDOC, and Labo. The main area displays a table with the following data:

T	Nb	Position	Libellé
K	1	AA.00.0030	Visite, 5 premières min
K	10	AA.00.0040	+ Visite, pour chaque min supplémentaire
K	15	AA.00.0050	Temps de déplacement, par période de 1 min

Below the table, there is a section for 19.11.2025. On the right, a sidebar shows a list of medical services under the 'K - Maladie' category:

- AA.00.0010 Consultation médicale, 5
- AA.00.0020 + Consultation médicale,
- AA.00.0060 Temps de discussion avec
- AA.00.0030 Visite, 5 premières min
- AA.00.0040 + Visite, pour chaque min
- AA.00.0050 Temps de déplacement, par

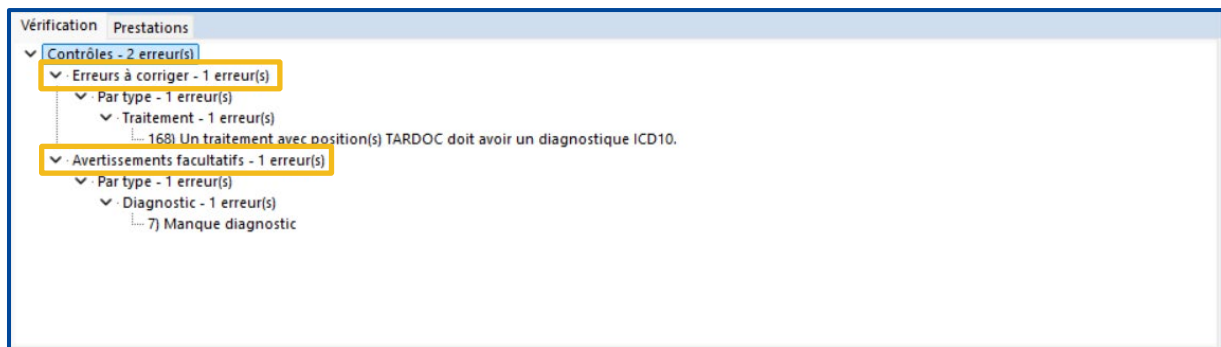
Important : Vérifiez vos saisies après avoir enregistré les prestations afin d'éviter les rejets.

Cliquez sur la prestation multifonctionnelle **Traitement > Vérifier le traitement** ou cliquez sur l'onglet **Vérification du traitement**, situé à droite sous la fenêtre de saisie.

The screenshot shows the software interface with the 'Traitement' tab selected. It displays a list of actions: cliquer le traitement, cliquer le traitement + séances, premier traitement, and traitement. A yellow box highlights the 'Vérifier le traitement' button.

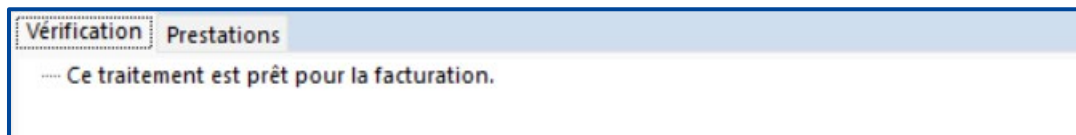
The screenshot shows the software interface with the 'Vérification du traitement' tab selected. It displays a list of actions: cliquer le traitement, cliquer le traitement + séances, premier traitement, and traitement. A yellow box highlights the 'Vérification du traitement' button.

Si des erreurs apparaissent sous **Erreurs à corriger**, elles doivent impérativement être corrigées, sinon la facturation de ce traitement ne pourra pas être effectuée.



Les **Avertissements facultatifs** ne doivent pas nécessairement être corrigés, la facture peut tout de même être émise. Corrigez toutefois également ces erreurs afin d'éviter les rejets.

Après la correction, vérifiez à nouveau le traitement. Si le message ci-dessous apparaît, tout est en ordre.



Tardoc – Ajouter des positions selon la dignité

Information : Un fichier peut être téléchargé par dignité, la plupart des positions correspondantes sont alors déjà enregistrées dans les données de base.

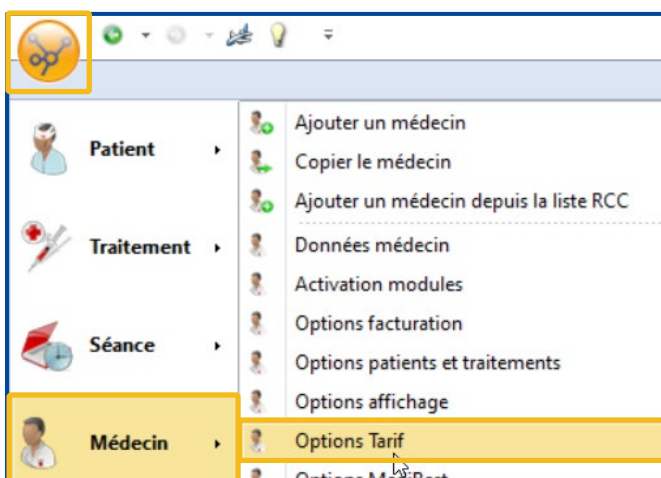
Si vous êtes intéressé, veuillez contacter notre service d'assistance :

<https://www.caisse-des-medecins.ch/support/contact/>

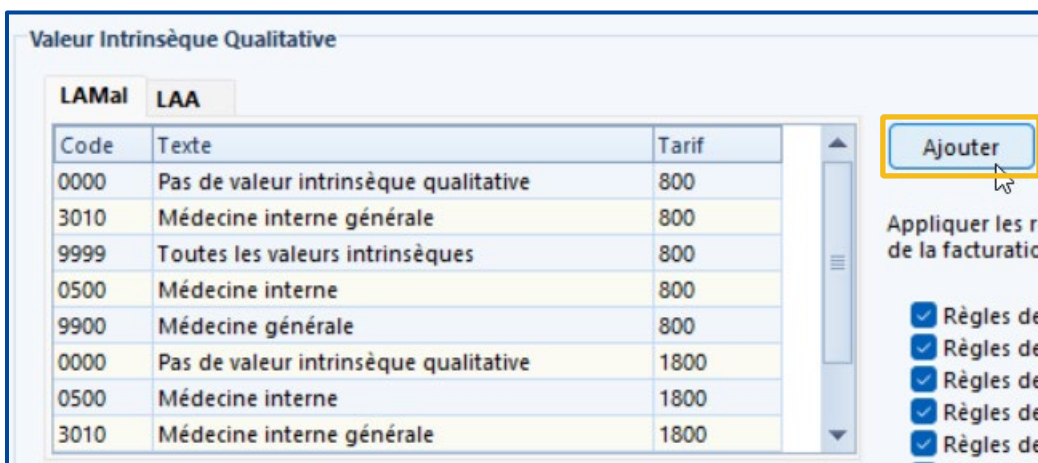
Ajouter une dignité qualitative

Attention : La responsabilité de l'utilisation d'une dignité vous incombe.

Cliquez sur le **bouton jaune** en haut à gauche, puis sur **Médecin** et sélectionnez **Options Tarif**.




Dans la fenêtre suivante, cliquez sur **Ajouter**.



Sélectionnez votre **dignité**. Si vous disposez de plusieurs dignités, cliquez dessus.

Important : vous devez sélectionner le **tarif 1800** !

Enregistrez en cliquant sur **Fermer** ou **OK**.


Fermer


Actions

	Code ▲	Nom	Tarif
<input type="checkbox"/>	2300	FAI chirurgie de la colonne vertébrale (SSNC et SO)	1800
<input type="checkbox"/>	2900	Chirurgie cardiaque et vasculaire thoracique	800
<input type="checkbox"/>	2900	Chirurgie cardiaque, vasculaire et thoracique	1800
<input type="checkbox"/>	3000	Médecin praticien	1800
<input type="checkbox"/>	3000	Médecin praticien	800
<input checked="" type="checkbox"/>	3010	Médecine interne générale	1800
<input type="checkbox"/>	3010	Médecine interne générale	800
<input type="checkbox"/>	3020	Pharmacologie et toxicologie cliniques	1800
<input type="checkbox"/>	4000	Médecine pharmaceutique	1800
<input type="checkbox"/>	4100	Prévention et santé publique	1800
<input type="checkbox"/>	4200	Médecine légale	1800
<input type="checkbox"/>	5000	AFC médecine de l'addiction (SSAM)	1800
<input type="checkbox"/>	5001	AFC cholangio-pancréatographie endoscopique rétrograde ERCP (SSG)	1800
<input type="checkbox"/>	5002	AFC pratique du laboratoire au cabinet médical (CMPR)	1800

279 enregistrement(s)

Recherche

Code ▼



☐ Filtrer

OK

Annuler